



Innov-is 700E

Contenuto della confezione
Innov-is 700E viene fornita completa di diversi accessori.



- Taglia asole
- Bobina (4)
- Set di aghi
- Spazzola di pulizia
- Cacciavite (grande)
- Cacciavite (piccolo)
- Porta bobina (grande)
- Porta bobina (medio)

- Porta bobina (piccolo)
- Rete bobina
- Manuale d'uso
- Guida di riferimento rapido
- Piedino per ricamo "Q" (sulla macchina)
- Set per ricamo (grande)
- H 18 cm X L 13 cm

- Forbici
- Protezione per la polvere
- Borsa porta accessori

Utilizzare sempre gli accessori consigliati per questa macchina

ACCESSORI OPZIONALI*

Schede ricamo



Centinaia di meravigliosi disegni tra cui scegliere.

Filati da ricamo



Grande collezione di filati da ricamo di alta qualità

PE-Design



Questo software consente di convertire le tue fotografie e illustrazioni preferite in disegni da ricamo, offrendo possibilità illimitate alla tua fantasia.

Filati metallici



Quattordici filati metallici colorati, realizzati in fibra di poliestere di ottima qualità, daranno un tocco brillante ai tuoi ricami.

Filati color carne



Dieci tenui sfumature, perfette per riprodurre le tonalità del viso, ideali per l'utilizzo con la funzione PHOTOSTITCH di PE-DESIGN.

* Accessori non inclusi nella confezione

Contattare:

At your side.
brother®

Brother Office Equipment S.p.A.
Via Roma 108 - 20060 Cassina de' Pecchi (MI)
Tel. 02.950019.1 - Fax 02.95301484 E-Mail: hsm-sales@brother.it
www.brother.it

Le specifiche sono ritenute corrette al momento della stampa. Brother è un marchio registrato. I nomi dei prodotti sono marchi registrati o marchi delle rispettive case produttrici.

At your side.
brother®



Innov-is 700E
Macchina per ricamare

Con Brother **Innov-is 700E** puoi creare in modo rapido e semplice ricami di alta qualità.

- Area di ricamo di 180 mm x 130 mm
- 136 disegni da ricamo incorporati
- Velocità di ricamo 650 punti al minuto
- Sistema rapido di caricamento della bobina e sensore della bobina
- Display LCD a sfioramento retroilluminato
- Taglio automatico del filo



Innov'is 700E

Per le tue esigenze di ricamo



Ampia area di ricamo

Innov'is 700E dispone di un'ampia area di ricamo per la realizzazione di disegni ancora più grandi e elaborati. Esprimi le tue idee creative nell'ampia area di ricamo.

- Area di ricamo di 180 mm x 130 mm



Ampia varietà di disegni da ricamo incorporati

Inizia subito a ricamare utilizzando uno dei 136 disegni da ricamo incorporati presenti in **Innov'is 700E**. Puoi scegliere tra disegni di animali, floreali, geometrici, delle stagioni e molto altro.

- 136 disegni da ricamo incorporati



Display LCD a sfioramento

Imposta tutte le funzioni semplicemente sfiorando il display LCD.

Funzioni di modifica su schermo

Le potenti funzioni di modifica includono layout, rotazione del disegno in incrementi di 1 grado, immagine speculare e riduzione in scala.




Sistema rapido di caricamento della bobina

Per iniziare a lavorare è sufficiente inserire una bobina piena.

Innov'is 700E dispone di un sensore di bobina quasi vuota che avverte quando il filo della bobina sta per esaurirsi.

- Sistema rapido di caricamento della bobina

- Sensore di bobina quasi vuota



Importazione immediata dei disegni dalle schede di memoria Brother


L'importazione dei disegni da ricamo è ora un'operazione molto semplice. È sufficiente inserire una scheda di memoria in **Innov'is 700E**.

● Con il software opzionale PE-DESIGN puoi realizzare i tuoi originali disegni da ricamo in pochi semplici passi. Puoi anche effettuare la scansione di disegni o fotografie oppure utilizzare immagini e trasformarle in ricamo.



Cornici e bordi ricamabili

Dai al tuo ricamo il tocco finale, racchiudendolo in un'elegante cornice. È possibile scegliere tra 10 cornici e 12 punti per bordo. Aggiungendo le lettere è possibile realizzare un'elegante monogramma.



Stili di alfabeto incorporati

Gli stili di alfabeto incorporati consentono di personalizzare facilmente tutte le tue creazioni di cucito e ricamo.

- 6 stili di alfabeto
- 3 dimensioni



Compatibile con filati di altri produttori

Oltre alla tabella filati di Brother, **Innov'is 700E** riconosce i filati di tre produttori. Quando per il disegno che stai realizzando è necessario un filo di un colore particolare, è sufficiente selezionare il nome del fabbricante del filo dalle informazioni visualizzate sul display LCD per ottenere il colore corrispondente.

- Tabelle filati di altri produttori incorporate



Innov'is 700E

Ampia area di ricamo di 180 mm x 130 mm

Più spazio per disegni ancora più grandi.



Facile infilatura dell'ago

Sistema avanzato di infilatura automatica dell'ago.



136 disegni da ricamo incorporati

Delicate volute, disegni floreali intrecciati, classici motivi trapuntati e molto altro è già pronto per essere ricamato.



Tensione automatica

Rileva lo spessore dei tessuti e regola automaticamente la tensione del filo al livello più appropriato.

Sensore del filo superiore

NV700E dispone di un sensore del filo superiore che avverte quando il filo superiore si rompe o sta per esaurirsi.



Pulsante rifilatore

Taglia automaticamente il filo superiore e inferiore.



Pulsante di posizione dell'ago

Consente di sollevare o abbassare l'ago.




Pulsante LED avvio/stop

Le spie rossa/verde indicano quando la macchina è pronta per cucire.

Connettore per schede di memoria

Trasferimento immediato dei disegni da ricamo dalla scheda di memoria alla macchina.



Display LCD a sfioramento

- Consigli utili per i progetti di cucito
- Modifica del ricamo - rotazione 1°, 10° o 90°
- Impostazioni personalizzate
- Disponibile in 15 lingue

